

รายละเอียดการจ้างเหมาบริการตรวจอวัยวะภายในด้วยคลื่นสนามแม่เหล็กไฟฟ้า (MRI)

ไม่น้อยกว่า 1.5 Tesla

โรงพยาบาลราชบุรี จังหวัดราชบุรี

1. ผู้รับจ้างต้องมีสถานที่ให้บริการภายในจังหวัดราชบุรีสำหรับติดตั้งเครื่องตรวจอวัยวะภายในด้วยคลื่นสนามแม่เหล็กไฟฟ้า (MRI) เพื่อความสะดวกในการเดินทาง
2. ผู้รับจ้างจะต้องเป็นผู้จัดหาเครื่องตรวจอวัยวะภายในด้วยคลื่นสนามแม่เหล็กไฟฟ้า (MRI) ไม่น้อยกว่า 1.5 Tesla สามารถตรวจได้ทุกส่วนของร่างกาย มีโปรแกรมการใช้งาน และสมรรถนะของเครื่องเหมาะสม ตามรายละเอียด เอกสารหมายเลข 1
3. เครื่องมือต้องได้มาตรฐานตามที่กรมวิทยาศาสตร์การแพทย์ กระทรวงสาธารณสุขกำหนด โดยผู้รับจ้างจะต้องขอตรวจสอบมาตรฐานของเครื่องคลื่นสนามแม่เหล็ก (MRI) และมาตรฐานความปลอดภัยของห้องตรวจจากกรมวิทยาศาสตร์การแพทย์ เพื่อทำการขออนุญาตจากสำนักงานปรมานูเพื่อสันติ ตามกฎหมายเป็นประจำทุกปี
4. ผู้รับจ้างต้องจัดหานักรังสีการแพทย์ พยาบาลวิชาชีพ ที่มีใบอนุญาตประกอบโรคศิลปะ มาปฏิบัติงานและดูแลผู้รับบริการขณะตรวจ
5. ผู้รับจ้างเป็นผู้จัดหาและจัดเตรียมอุปกรณ์ช่วยชีวิต รวมถึงยาที่จำเป็นให้พร้อมใช้ในห้องตรวจ ในกรณีผู้ป่วยแพ้สารทึบรังสี ซึ่งต้องได้รับการช่วยชีวิต
6. ค่ายาที่ใช้ในการช่วยชีวิตผู้ป่วยทั้งหมด รวมถึงความเสียหายอื่น อันเกิดแก่ผู้ป่วยที่มาใช้บริการด้วยเครื่องคลื่นสนามแม่เหล็กไฟฟ้า (MRI) หรืออันเนื่องมาจากความประมาทเลินเล่อของเจ้าหน้าที่ผู้รับจ้าง โดยผู้รับจ้างเป็นผู้รับผิดชอบทั้งสิ้น
7. ในกรณีเกิดภาวะวิกฤตที่ต้องช่วยเหลือผู้ป่วยเร่งด่วน รวมถึงการฉีดสารทึบรังสี ต้องจัดหาแพทย์หรือพยาบาลให้มาดูแลตามความเหมาะสม

.....

ประธานกรรมการ

.....

กรรมการ

.....

กรรมการ


8. ผู้รับจ้างจะต้องตรวจวินิจฉัยโรคด้วยเครื่องคลื่นสนามแม่เหล็กไฟฟ้า (MRI) โดยทันทีที่ผู้ป่วยมาถึงห้องตรวจ และจะต้องรับผิดชอบต่อผู้ป่วยในขณะที่ผู้ป่วยนั้นอยู่ในความดูแลของผู้รับจ้างจนกว่าผู้ป่วยจะถูกส่งตัวกลับให้ผู้ว่าจ้าง
9. ผู้รับจ้างจะต้องรักษาจรรยาบรรณของวิชาชีพโดยเคร่งครัด และต้องไม่เปิดเผยข้อมูลส่วนตัวของผู้ป่วยให้ผู้หนึ่งผู้ใดทราบ โดยมีได้รับความยินยอมจากแพทย์ผู้ส่งตรวจหรือผู้ป่วย
10. ผู้รับจ้างเป็นผู้ดำเนินการเชื่อมต่อและส่งภาพชนิด DICOM ไปยัง Computer Server หรือ ที่ระบบที่สามารถรับ-ส่งภาพเข้าสู่ระบบ PACS ของโรงพยาบาล โดยผู้รับจ้างต้องรับผิดชอบค่าใช้จ่ายอุปกรณ์ในการเชื่อมต่อ และการจัดเก็บข้อมูลเพิ่มเติมแก่โรงพยาบาล
11. ผู้รับจ้างต้องส่งมอบผลการตรวจคลื่นสนามแม่เหล็ก (MRI) ภาพDicom พร้อม file ผลอ่านที่เป็น Dicom สามารถนำเข้าสู่ระบบ PACS ของโรงพยาบาล
12. การเก็บค่าบริการตรวจด้วยเครื่องตรวจอวัยวะภายในด้วยคลื่นสนามแม่เหล็กไฟฟ้า (MRI) ผู้รับจ้างจะเรียกเก็บค่าบริการจากผู้ว่าจ้าง ต่อผู้ป่วย 1 ราย ในการตรวจแต่ละส่วน (Part Examination) หากผู้ป่วยรายเดียวกันตรวจแล้ว แพทย์ หรือรังสีแพทย์มีความเห็นสมควรที่ต้องตรวจเพิ่ม หรือเห็นว่าการตรวจนั้นยังไม่สมบูรณ์ในการตรวจส่วนนั้นๆ ผู้รับจ้างต้องตรวจเพิ่มโดยไม่คิดค่าบริการเพิ่มจากผู้ว่าจ้างและผู้ป่วยอีก
13. การเสนอราคาการตรวจด้วยเครื่องตรวจอวัยวะภายในด้วยคลื่นสนามแม่เหล็กไฟฟ้า (MRI) ผู้รับจ้างต้องเสนอราคาค่าบริการตามที่โรงพยาบาลกำหนดหรือน้อยกว่า ในแต่ละส่วนการตรวจตามเอกสารแนบหมายเลข 2
14. ผู้รับจ้างต้องทำรายงานการตรวจเครื่องคลื่นสนามแม่เหล็ก (MRI) ค่าตรวจในแต่ละวัน (08.00-24.00 น.) ให้กับผู้ตรวจงานจ้างทุกสัปดาห์ โดยแยกประเภทสิทธิ์
15. ผู้รับจ้างต้องทำรวบรวมจำนวนและรายการตรวจวินิจฉัยโรคของผู้ป่วยซึ่งมีเลขประจำตัวผู้ป่วย และรายการตรวจแต่ละรายการรวมทั้งค่าใช้จ่าย แยกตามประเภทของสิทธิ์ เพื่อขอเบิกเงินค่าบริการตรวจคลื่นสนามแม่เหล็ก (MRI) ซึ่งโดยปกติจะรวบรวมรายชื่อผู้ป่วยตั้งแต่วันที่ 1 ถึงวันสุดท้ายของเดือน


.....ประธานกรรมการ


.....กรรมการ

.....กรรมการ

16. หากผู้ว่าจ้างเห็นว่าการดำเนินงานของผู้รับจ้าง เช่น การให้บริการไม่เหมาะสม ไม่มีประสิทธิภาพ เกิด
มลภาวะคือสิ่งแวดล้อม เครื่องกลั่นสนามแม่เหล็ก (MRI) และหรืออุปกรณ์เสื่อมสภาพหรือไม่มี
ประสิทธิภาพเพียงพอหรือไม่ดีพอและไม่แก้ไขภายในข้อสัญญา ผู้ว่าจ้างสามารถบอกเลิกสัญญาได้
ทันที โดยผู้รับจ้างไม่มีสิทธิเรียกร้องใดๆ ทั้งสิ้น
17. กรณีผู้ป่วยจากโรงพยาบาลราชบุรีต้องมีการนัดผ่านระบบของกลุ่มงานรังสีวิทยาโรงพยาบาลเท่านั้น
18. กรณีผู้ป่วยที่ต้องการคิวและทางผู้รับจ้างไม่สามารถจัดสรรได้ ทางผู้ว่าจ้างมีสิทธิ์ส่งที่อื่นได้โดย
ราคาไม่มากกว่า
19. กรณีผู้ป่วยในที่ไม่สามารถหาพยาบาลห้รับ-ส่งได้ ผู้ว่าจ้างมีสิทธิ์ส่งตรวจสถานที่อื่นได้ที่มีรถรับได้
โดยราคาไม่มากกว่า
20. กรณีผลอ่านภาพMRI ของรังสีแพทย์ไม่ชัดเจนผู้ว่าจ้างมีสิทธิ์ขอให้ทบทวนหรือเปลี่ยนผู้อ่านใหม่โดย
ไม่มีเงื่อนไข
21. ผู้รับจ้างต้องแสดงรายชื่อรังสีแพทย์ผู้เชี่ยวชาญในการอ่านในแต่ละPartในสังกัดและผู้ว่าจ้างมีสิทธิ์เลือก
หรือระบุรังสีแพทย์ผู้อ่านได้โดยไม่มีเงื่อนไข
22. กรณีอ่านผลผิดพลาดส่งผลกระทบต่อการใช้งานหรือรักษาผู้ว่าจ้างมีสิทธิ์เรียกร้องค่าเสียหายให้ผู้ป่วยได้
23. ราคาสุดท้ายที่ชนะการประมูลได้ จะถูกมาคิดเป็นส่วนลดเป็นร้อยละจากวงเงินอ้างอิง

.....ประธานกรรมการ

.....กรรมการ

.....กรรมการ

รายการจ้างเหมาบริการส่งตรวจด้วยเครื่องสแกนแม่เหล็กไฟฟ้า (MRI)

ลำดับ	รายการ	ประมาณการส่ง
1	MRI Brain	230
2	MRI Pituitary gland	10
3	MRI Brain + IAC	15
4	MRI Brain +Cranial Nerves	15
5	MRI Brain+Orbit/Sinues	10
6	MRI Brain +Temporal lobe/Hipocampus	20
7	MRI Brain +Pituitary	10
8	MRI Brain + CSF flow	10
9	MRI Brain + Spectography	10
10	MRI Diffuse/Perfusion	10
11	MR for Navigator	14
12	MRI Fiber tracking (DTI)	10
13	MR Cisternography	5
14	MRI Nasophar+Neck	28
15	MRI Breasts (2 sides)	10
16	MRI Chest	10
17	MRI Upper Abdomen/Lower Abdomen	44
18	MRI Whole Abdomen	30
19	MRI Upper+MRCP	28
20	MRI MRCP	14
21	MRI prostate gland	20
22	MRI C-Spine/T spine/L Spine	30
23	MRI C-T Spine/T-L Spine/ L-S Spine	30
24	MRI Whole Spine	20
25	MRI Screenig Add Whole Spine SAGT2W	28
26	MRI TMJ/Shoulder/Elbow/Wirst/Hip/Knee/Ankle	30
27	MRI+MRA Brain	18
28	MRI+MRV Brain	18
29	MRI +MRA+MRV Brain/	17
30	MRA Brain+Carotid	10
31	MRI+MRA/อื่นๆ	10
32	MRI Bachial plexus	5
33	ค่ายาฉีด Primovist	50
34	ค่ายาฉีด Gadolinium/	200
ทุกรายการสามารถเพิ่ม-ลด ได้ตามผู้มารับบริการของโรงพยาบาลราชบุรี		

.....ประธาน
กรรมการ
กรรมการ